

BAKIR SEKTÖRÜ



EYLÜL 2018 RAPORU

ÖZET

Bakır Sektörü Eylül ayı sektör raporu; 2017/2018, Ocak-Eylül 2017/2018 dönemleri ihracat verileri, Ocak-Eylül 2017/2018 karşılaştırmalı ithalat verileri ve Bakır LME ortalama bilgilerini içermektedir.

Şule ŞİNİKOĞLU-Metaller Sektör Şubesi

Yönetici Özeti

Bakır sektörü değerlendirmesinde Eylül 2017 ve Eylül 2018 karşılaştırmaları yapılarak sektörün ihracat rakamları ile miktar ve değer bazında değişim bilgilerine yer verilmiştir.

Hammadde açısından %95 dışa bağımlı ve %3-%5 kar marjı ile faaliyet gösteren sektör ürün kalitesi hususunda rakipleri ile rekabet gücüne sahip olmasının yanı sıra, sektörün 2023 yılı hedefi, 6 milyar dolardır.

Hammadde yoğun çalışılan sektörde, artan maliyetler ve yeni müşteri kazanımları hususunda sorunlar mevcuttur. Avrupa pazarlarında ülkelerin kendi aralarında Avrupalı olma kriterini göz önüne almaları, politik sebeplerden Ortadoğu pazarından ihracatın azalması sektör zor koşullarla karşı karşıya bırakmaktadır. Hurda ithalatının sadece sanayiciler tarafından yapılması ve Irak'tan güvenlik gerekçesiyle hurda ithalatı yapılamaması hammadde açısından %95 dışa bağımlı olan sektör için sorun teşkil etmektedir.

Bakır sektörüne ilişkin tüm sorunlar İDDMİB bünyesinde gündeme alınmakta olup, DİİB Döviz kullanım oranı, Bakır hurda ithalatı, muhabir banka ağının genişletilmesi hususlarında gerekli girişimler yapılmıştır.

Sektörde ayrıca yeni Pazar kazanımı ve firmalarımıza uluslararası piyasalarda rekabet gücü kazandırmak için URGE projesi başlamış olup proje kapsamında Belarus-Litvanya, Hollanda-İngiltere ve Avustralya Heyetleri gerçekleştirilmiş olup, Aralık 2018'de Fas-Tunus Heyeti düzenlenecektir.

BAKIR GTİP KODLARI

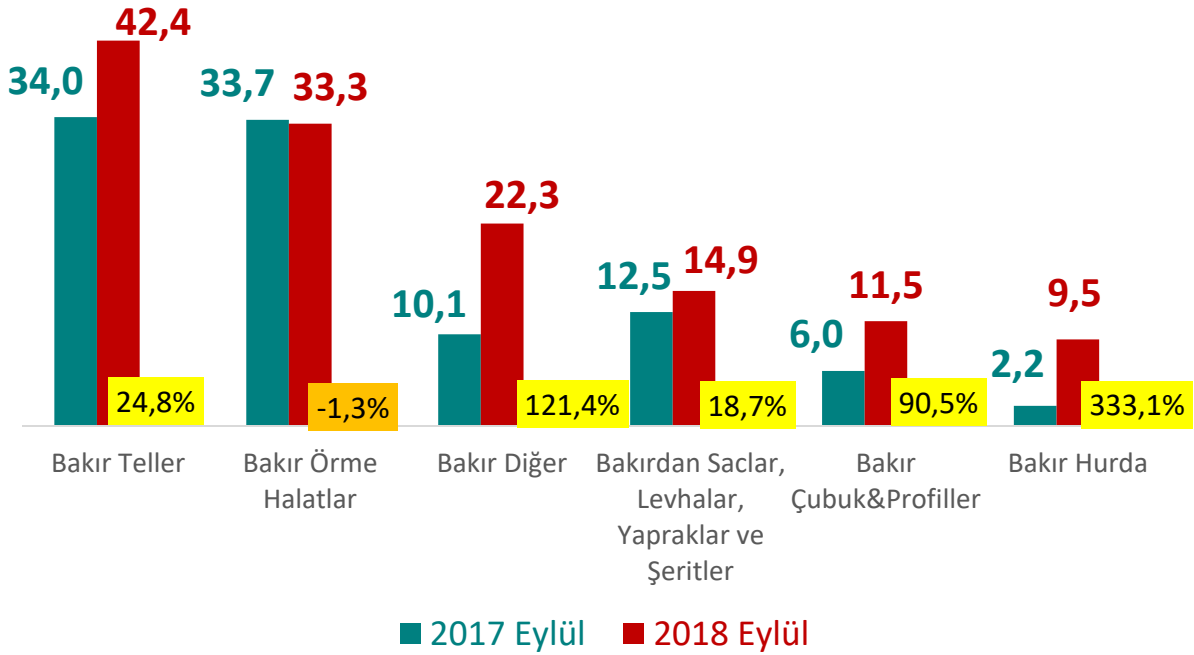
GTIP Dörtlü Kodu	GTIP Dörtlü Adı
7401	BAKIR MATLARI; ÇÖKTÜRÜLMÜŞ BAKIR (TERSİP BAKIR)
7402	RAFİNE EDİLMEMİŞ BAKIR; ELEKTROLİTİK RAFİNE İÇİN BAKIR ANOTLARI
7403	RAFİNE EDİLMİŞ BAKIR VE BAKIR ALAŞIMLARI (HAM)
7404	BAKIR DÖKÜNTÜ VE HURDALARI
7405	BAKIRIN ÖN ALAŞIMLARI (KUPRO ALYAJLAR)
7406	BAKIR TOZLARI VE BAKIRDAN İNCE PULLAR
7407	BAKIR ÇUBUKLAR VE PROFİLLER
7408	BAKIR TELLER
7409	BAKIR SACLAR, LEVHALAR, YAPRAKLAR VE ŞERİTLER (KALINLIKLARI 0,15 MM. Yİ GEÇENLER)
7410	BAKIRDAN İNCE YAPRAK VE ŞERİTLER (KALINLIK <= 0, 15 MM)
7411	BAKIRDAN İNCE VE KALIN BORULAR
7413	BAKIRDAN DEMETLENMİŞ TELLER, KABLOLAR, ÖRME HALATLAR VE BENZERLERİ (ELEKTRİK İÇİN İZOLE EDİLMİŞ OLAN)
7415	BAKIRDAN VEYA BAŞLARI BAKIRDAN VE GÖVDELERİ DEMİR VE ÇELİKTEN ÇİVİLER, PÜNEZLER; BAKIRDAN SOMUN, VİD
7418	BAKIRDAN SOFRA, MUTFAK VE DİĞER EV İŞLERİNDE KULLANILAN EŞYA İLE SAĞLIĞI KORUYUCU EŞYA VE BUNLARIN A
7419	BAKIRDAN DİĞER EŞYA:

2018 Eylül Ayı;

Bakır sektörü Eylül 2017/2018 genel ihracat verileri aşağıdaki gibi gerçekleşmiştir.

2017 Eylül	2018 Eylül	Eylül 2017/2018
98,5 Milyon Dolar	133,8 Milyon Dolar	Değer:% 35,9 artış
13,8 Bin Ton	21,0 Bin Ton	Miktar:% 52,0 artış

Bakır sektörü mal gruplarına ait Eylül 2017/2018 karşılaştırmalı ihracat rakamlarına ait detaylar ise aşağıdaki grafikte yer almaktadır.

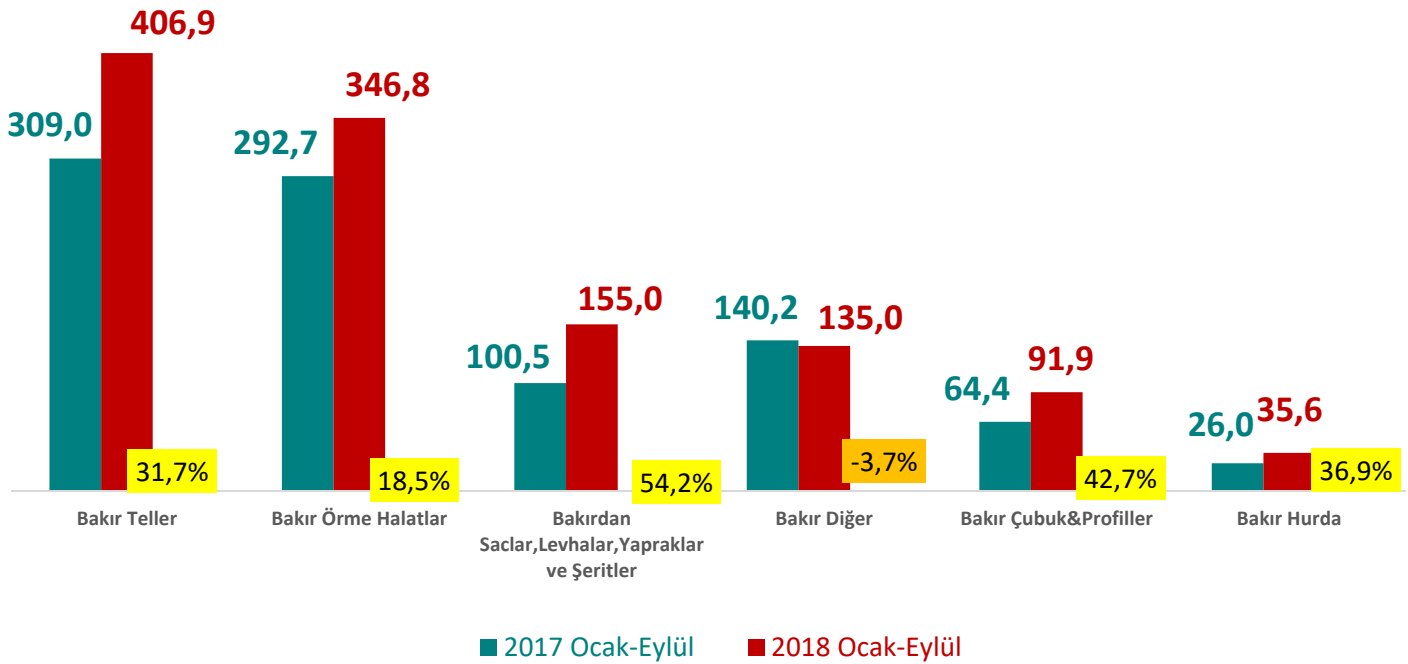


2018 Ocak- Eylül Dönemi;

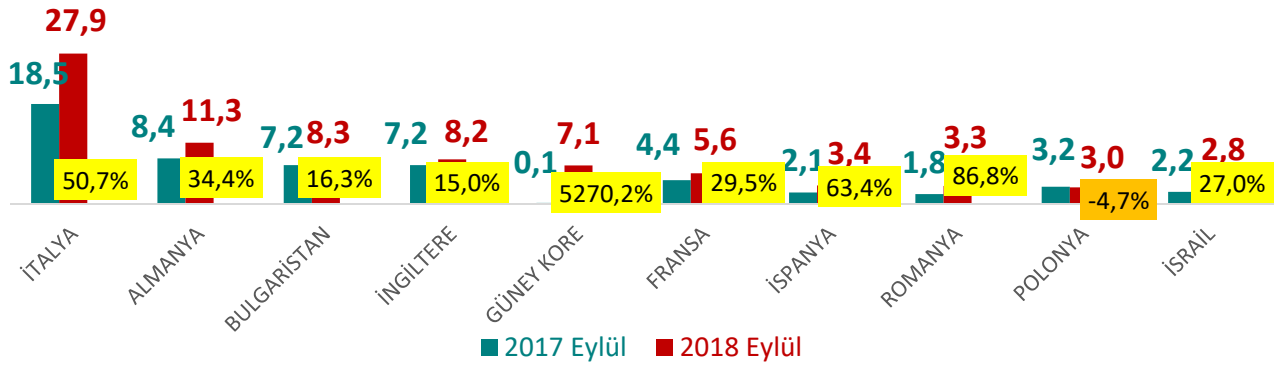
Bakır sektörü Ocak-Eylül 2017/2018 genel ihracat verileri aşağıdaki gibi gerçekleşmiştir.

2017 Ocak-Eylül	2018 Ocak-Eylül	Ocak-Eylül 2017/2018
933,0 Milyon Dolar	1.171,4 Milyon Dolar	Değer:% 25,6 artış
145,3 Bin Ton	164,5 Bin Ton	Miktar:% 13,2 artış

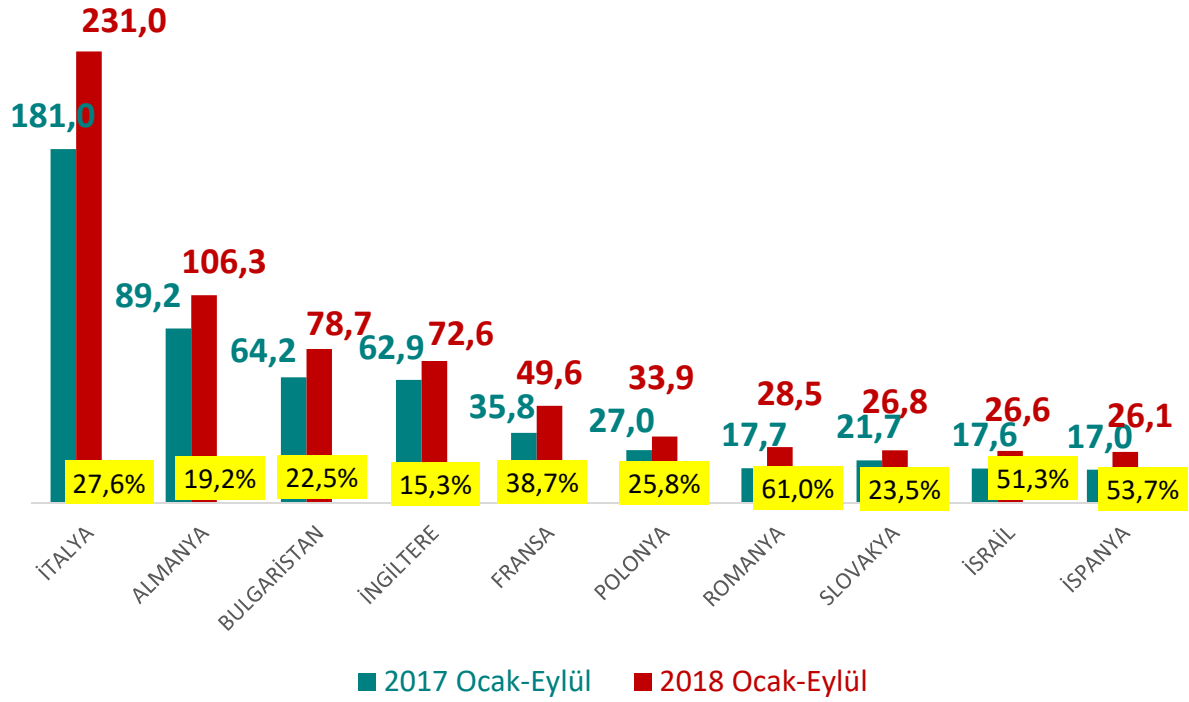
Bakır sektörü mal gruplarına ait Ocak-Eylül 2017/2018 karşılaştırmalı ihracat rakamlarına ait detaylar ise aşağıdaki grafikte yer almaktadır.



Eylül 2017/2018 Ülke Sıralaması Karşılaştırması



Ocak- Eylül 2017/2018 Ülke Sıralaması Karşılaştırması



İHRACAT BİLGİLERİ

Eylül 2018

Bakır çubuk ve profiller grubunda İtalya 4,2 milyon dolar ihracatla İtalya ilk sırada yer almaktadır. Sıralamanın devamında Bulgaristan ve Almanya yer almakta olup Mısır'a (Eylül 2017 ihracatı: 13 bin Dolar, Eylül 2018 dönemi ihracatı: 503 bin Dolar) ve Tunus'a (Eylül 2017: ihracat gerçekleştirilmiş; Eylül 2018 dönemi ihracatı: 317 bin Dolar) en çok ihracat gerçekleştirilen ülkeler listesine girmişlerdir.

Bakır teller grubunda 4,1 milyon dolar ihracatla İngiltere yer almaktadır. Söz konusu mal grubunda geçtiğimiz yılın aynı ayında 1,7 milyon dolar ihracat gerçekleştirdiğimiz Romanya'ya 3,3 milyon dolar ihracat gerçekleştirilmiştir.

Bakır örme halatlar grubunda 8,2 milyon dolar ihracatla İtalya ilk sırada yer almaktadır. Söz konusu mal grubunda ABD'ye geçtiğimiz yıl 253 bin dolar değerinde ihracat gerçekleştirilmişken Eylül 2018 döneminde 1,1 milyon dolar ihracat gerçekleştirilmiştir.

Bakır sac ve levhalar grubunda 4,2 milyon dolar ihracat ile İtalya ilk sırada yer almaktadır. İlgili mal grubunda Mısır'a geçtiğimiz yıl Eylül ayında 374,3 bin dolar değerinde ihracat gerçekleştirilmişken, Eylül 2018 döneminde bu değer 1,8 milyon dolar değerine yükselmiştir.

Ocak-Eylül 2018

Bakır çubuk profiller grubunda 2018 Ocak-Eylül döneminde en fazla ihracat gerçekleştirilen ülke İtalya olup 31,7 milyon dolar değerindedir. Almanya ile olan ihracatımız 2017 yılının aynı döneminde 5,6 milyon dolar iken bu yıl 9,7 milyon dolar değerine yükselmiştir. İhracat değer bazında en dikkat çekici artış yaşanan ülke Finlandiya olmuş; ilgili ülkeye ihracatımız 2,0 milyon dolar değerine (Finlandiya'ya 2017 Ocak- Eylül döneminde 334 bin dolarlık ihracat gerçekleştirilmiştir) yükselmiştir.

Bakır teller grubunda İtalya ile 34,4 milyon dolar değerinde ihracat gerçekleştirilmiştir. İsrail söz konusu dönemde geçtiğimiz yılın aynı dönemine göre yaklaşık %80,2 oranında artış yaşayarak 12,9 milyon dolardan 23,4 milyon dolar değerine yükselmiştir.

Bakır örme halatlar grubunda yaklaşık 90,9 milyon dolar ihracat gerçekleştirdiğimiz İtalya ilk sırada yer almaktadır. Fransa'ya gerçekleştirilen ihracat değer bazında yaklaşık % 73,6 oranında artışla 12,1 milyon dolar olarak gerçekleşmiştir.

Bakırdan saç levhalar grubunda 37,5 milyon dolarla İtalya yer alırken sıralamayı % 262,0'lık değer artışıyla 21,9 milyon dolar ihracat değerine ulaşan Mısır takip etmektedir. Söz konusu mal grubunda geçtiğimiz yıla göre önemli ihracat artışları Suudi Arabistan (Ocak-Eylül 2018 dönemi ihracatı: 4,0 Milyon Dolar) ve İspanya (Ocak- Eylül 2018 dönemi ihracatı: 2,8 Milyon Dolar) ülkelerinde yaşanmıştır.

Ocak- Ağustos 2017/2018 Dönemi Bakır Sektörü İthalat Karşılaştırma Tablosu

MAL GRUBU ADI	OCAK- AĞUSTOS2017			OCAK-AĞUSTOS 2018			DEĞİŞİM	
	Miktar (kg)	Değer (USD)	Birim Fiyat	Miktar (kg)	Değer (USD)	Birim Fiyat	Miktar	Değer
Bakır Katod	262.079.064	1.554.834.226	5,93	255.830.558	1.761.196.145	6,88	-2,4%	13,3%
Bakır Çubuk Ve Profiller	2.605.311	19.646.013	7,54	4.151.599	31.884.861	7,68	59,4%	62,3%
Bakır Teller	36.402.268	223.680.727	6,14	35.153.585	250.895.368	7,14	-3,4%	12,2%
Bakır Örme Halatlar	512.253	4.552.111	8,89	300.705	3.352.712	11,15	-41,3%	-26,3%
Bakırdan Saclar, Levhalar, Yapraklar ve Şeritler	8.010.463	55.653.606	6,95	8.429.149	66.735.361	7,92	5,2%	19,9%
Bakır Hurda	14.170.409	69.517.072	4,91	19.317.904	109.141.744	5,65	36,3%	57,0%
Bakır Diğer	10.927.182	86.815.577	7,94	8.840.457	83.890.959	9,49	-19,1%	-3,4%
Genel Toplam	334.706.950	2.014.699.332	6,02	332.023.957	2.307.097.150	6,95	-0,8%	14,5%

2017 Yılı Bakır Hammadde Fiyatları

2017	Ocak	Şubat	Mart	Nisan	Mayıs	Haziran	Temmuz	Ağustos	Eylül	Ekim	Kasım	Aralık
Bakır	5.737	5.941	5.821	5.697	5.591	5.699	5.978	6.478	6.583	6.797	6.825	6.801

2018 Yılı Bakır Hammadde Fiyatları

2018	Ocak	Şubat	Mart	Nisan	Mayıs	Haziran	Temmuz	Ağustos	Eylül	Ekim	Kasım	Aralık
Bakır	7.080	7.001	6.795	6.838	6.821	6.594	6.248	6.039	6.020			